


Holz ALU Fenster STRATOS110


möbel
gruber

- Hochwärmedämmend Uw 0,75 W/m²K
- Beidseitig Flächenbündig mit absolut klarer Linienführung
- Dezent schmale Aussenansicht
- Bullige Massivholzansicht auf der Innenseite
- Verdeckter Beschlag MultiPower 150kg schon im Standard
- Drei umlaufende Dichtebenen
- Gesamtbautiefe 110mm
- Vollmassives schichtverleimtes 92mm-Fensterkante
- Ökologischer Werkstoff (PEFC-zertifiziert)
- Völlig ohne Verwendung von Schaummaterialien
- Holzart Fichte oder auch in Lärche, Eiche oder Meranti
- 3-fach-Glas mit Ug 0,5 W/m²K. Im Standard.
- Maximaler Kondensatzschutz mit Glaskante „Swisspacer V“
- Verriegelungen Maco MultiMatic mit Spaltlüftung , Fehlbedienungssperre und Flügelheber
- Pilzzapfen und Einbruch-Sicherheit A im Standard
- Aufrüstbar auf Einbruchschutz bis Klasse RC 2
- Perfekter Holzschutz mit Zwischenbeschichtung Intermedio
- Schlanke Ansichtsbreiten - mehr Glas mehr Lichteinfall
- Terrassentüren mit niedriger Schwelle
- Leibungsabdichtung zwischen Aluschale und Holz
- Dichtschuh zum Fensterbankanschluss
- Hinterlüftete Aluschale mit farbbeständiger Premium-Pulverbeschichtung




Flächenbündig innen und aussen

Architektur pur. Der Rahmen kann völlig in der Leibung verbaut werden. Aussen mit schmalster Flügelansicht.



Massives Holz

Zeigen was man hat. Bullig und kantig wirkt die Holzseite des Fensters. Die Beschläge sind natürlich vollverdeckt.



Niedrige Komfort-Schwelle

Die niedrige Komfort-Bodenschwelle mit nur 30mm Bauhöhe und doppelter Dichtungsanlage